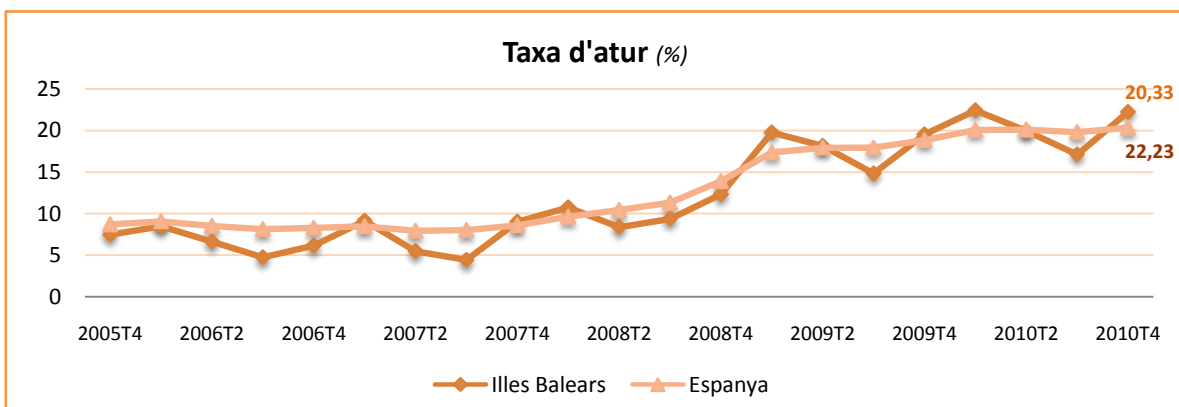
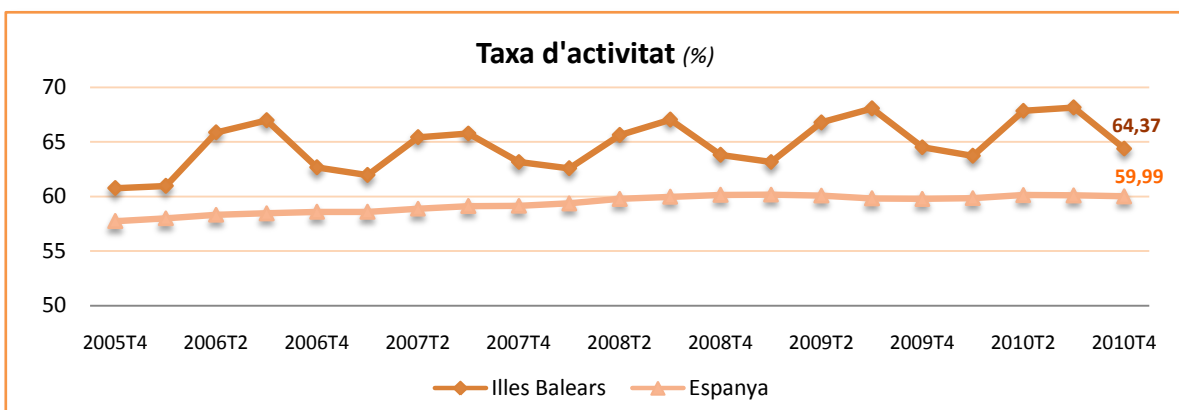
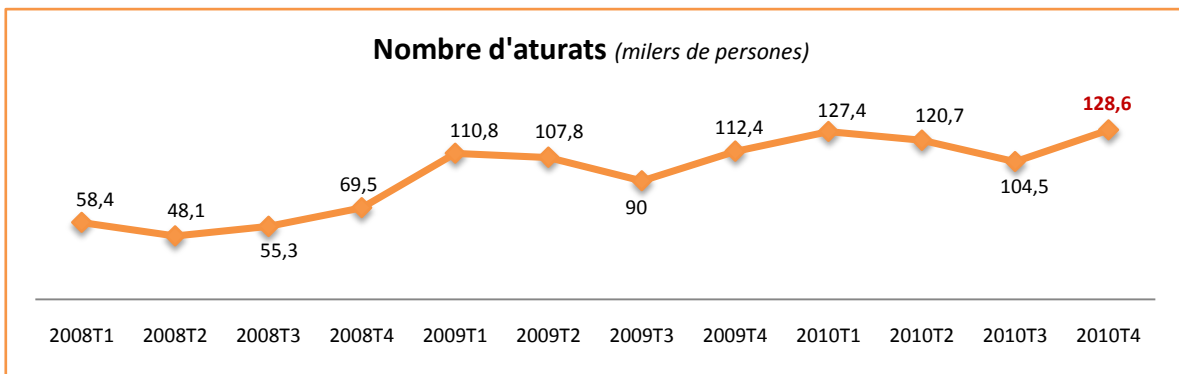
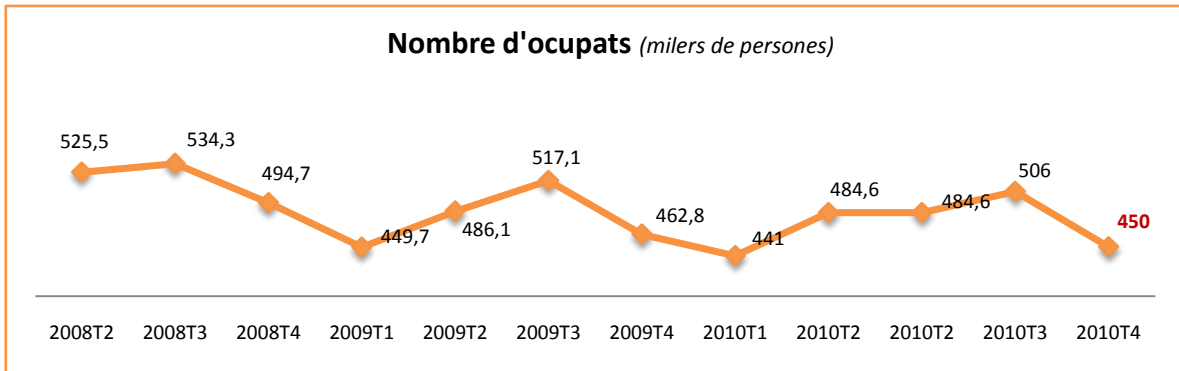
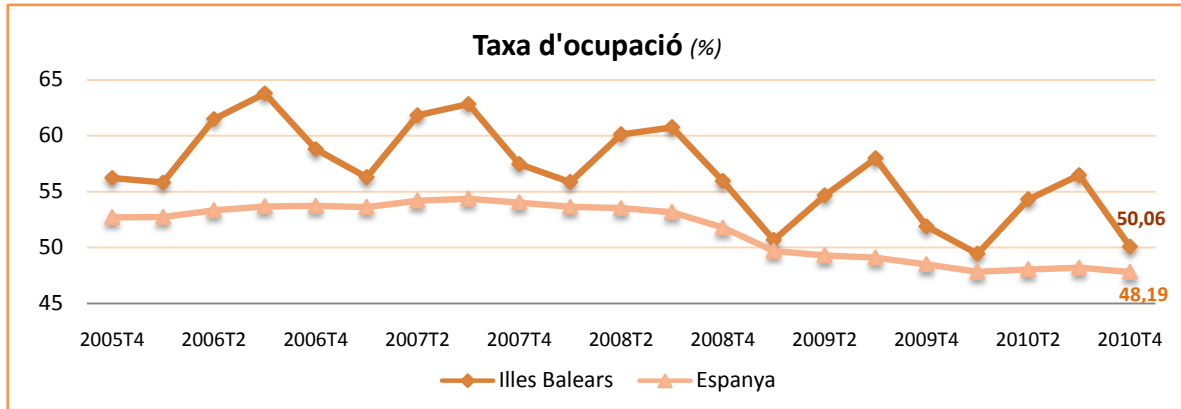


Principals resultats

- » El **nombre de persones ocupades** a les Illes Balears és de 450.000. Durant el quart trimestre de 2010 aquesta xifra s'ha reduït en 56.000 persones —de les quals 30.200 són dones— i representa una davallada del **-11,07%** respecte del tercer trimestre de 2010. En relació amb el quart trimestre de 2009, el nombre d'ocupats ha disminuït en 12.800 persones, concretament un **-2,77%**.
- » En un any l'únic **sector** que registra un augment en el nombre d'ocupats és el d'«**Indústria**», amb 2.200 persones ocupades més que representen un augment del **5,99%**. Això no obstant, considerant només l'ocupació masculina, aquest sector disminueix en 100 persones. En canvi, en el sector de «**Serveis**» es produeix un augment només en l'ocupació masculina, concretament en 1.500 persones que representen un increment interanual del **0,9%**; tanmateix, considerant ambdós sexes, aquest sector registra durant el quart trimestre de 2010 una disminució de 1.400 persones ocupades que equivalen a una reducció interanual del **-0,39%**.
- » El **nombre total de persones aturades** a les Illes Balears se situa en 128.600, de les quals el **42,07%** són dones. Durant el quart trimestre de 2010 el nombre d'aturats a les Illes Balears augmenta en 24.100 persones, la qual cosa significa un increment del **23,06%** respecte del trimestre anterior. En relació amb el mateix trimestre de 2009, el nombre d'aturats creix en 16.200 persones i representa un increment del **14,41%**.
- » La **taxa d'activitat** se situa en el **64,37%**, front al **59,99%** a Espanya, inferior en **-3,76 punts** a la del tercer trimestre de 2010 i en **-0,12 punts** a la del quart trimestre de 2009. La taxa d'activitat masculina és del **71,36%** —**67,72%** al conjunt de l'Estat— i la femenina, del **57,43%** —**52,60%** a Espanya. Considerant ambdós sexes, la taxa d'activitat de les Illes Balears és la segona més elevada d'Espanya després de la de la comunitat de Madrid.
- » La **taxa d'atur** a les Illes Balears és del **22,23%** —**1,9 punts** per damunt del **20,33%** de la taxa espanyola— i representa un increment de **5,11 punts** respecte del trimestre anterior i de **2,69 punts** respecte del quart trimestre de 2009. La taxa d'atur masculina és del **23,31%** i la femenina del **20,89%**.





Població de les Illes Balears de 16 anys i més en relació amb l'activitat econòmica, per sexe (milers de persones i %)

	4rt trimestre 2010		Variació respecte del trimestre anterior		Variació respecte del mateix trimestre de l'any anterior	
	Milers de persones	Diferència	%	Diferència	%	
TOTAL AMBDÓS SEXES	898,8	2,6	0,29	6,9	0,77	
Actius total	578,6	-31,9	-5,23	3,4	0,59	
Ocupats	450	-56	-11,07	-12,8	-2,77	
Aturats	128,6	24,1	23,06	16,2	14,41	
Inactius total	320,3	34,7	12,15	3,5	1,10	
TOTAL HOMES	447,9	1,4	0,31	2,6	0,58	
Actius total	319,6	-13,1	-3,94	-4,5	-1,39	
Ocupats	245,1	-25,9	-9,56	-11,7	-4,56	
Aturats	74,5	12,8	20,75	7,2	10,70	
Inactius total	128,3	14,5	12,74	7,1	5,86	
TOTAL DONES	450,9	1,2	0,27	4,2	0,94	
Actius total	258,9	-19	-6,84	7,8	3,11	
Ocupades	204,8	-30,2	-12,85	-1,2	-0,58	
Aturades	54,1	11,2	26,11	9	19,96	
Inactius total	192	20,2	11,76	-3,6	-1,84	

Ocupats per sexe i sector econòmic (milers de persones i %)

	4rt trimestre 2010		Variació respecte del trimestre anterior		Variació respecte del mateix trimestre de l'any anterior	
	Milers de persones	Diferència	%	Diferència	%	
TOTAL AMBDÓS SEXES	450	-56	-11,07	-12,8	-2,77	
Agricultura i pesca	4,5	0,2	4,65	-2	-30,77	
Indústria	38,9	2,9	8,06	2,2	5,99	
Construcció	47,5	-1,5	-3,06	-11,6	-19,63	
Serveis	359,1	-57,7	-13,84	-1,4	-0,39	
TOTAL HOMES	245,1	-25,9	-9,56	-11,7	-4,56	
Agricultura i pesca	3,1	0,5	19,23	-1,6	-34,04	
Indústria	27,8	0,8	2,96	-0,1	-0,36	
Construcció	45,9	-1,2	-2,55	-11,4	-19,90	

Serveis	168,4	-26	-13,37	1,5	0,90
TOTAL DONES	204,8	-30,2	-12,85	-1,2	-0,58
Agricultura i pesca	1,4	-0,3	-17,65	-0,4	-22,22
Indústria	11,1	2,1	23,33	2,3	26,14
Construcció	1,6	-0,3	-15,79	-0,2	-11,11
Serveis	190,7	-31,7	-14,25	-2,9	-1,50

Aturats per sexe i grup d'edat (milers de persones i %)

	4rt trimestre 2010		Variació respecte del trimestre anterior		Variació respecte del mateix trimestre de l'any anterior	
	Milers de persones	Diferència	%	Diferència	%	
TOTAL AMBDÓS SEXES	128,6	24,1	23,06	16,2	14,41	
De 16 a 24 anys	24	1,3	5,73	2,3	10,60	
De 25 a 34 anys	41,8	14,2	51,45	8,8	26,67	
De 35 a 44 anys	29,8	5,1	20,65	-1,8	-5,70	
De 45 a 54 anys	21,6	2	10,20	0,9	4,35	
55 anys i més	11,5	1,6	16,16	6,1	112,96	
TOTAL HOMES	74,5	12,8	20,75	7,2	10,70	
De 16 a 24 anys	13,7	-0,9	-6,16	-2,4	-14,91	
De 25 a 34 anys	26,3	10,7	68,59	8,3	46,11	
De 35 a 44 anys	17	2,7	18,88	-0,7	-3,95	
De 45 a 54 anys	10,4	-0,4	-3,70	-1,5	-12,61	
55 anys i més	7,1	0,8	12,70	3,5	97,22	
TOTAL DONES	54,1	11,2	26,11	9	19,96	
De 16 a 24 anys	10,3	2,2	27,16	4,7	83,93	
De 25 a 34 anys	15,5	3,6	30,25	0,6	4,03	
De 35 a 44 anys	12,7	2,3	22,12	-1,2	-8,63	
De 45 a 54 anys	11,2	2,4	27,27	2,4	27,27	
55 anys i més	4,4	0,8	22,22	2,6	144,44	

Població d'Espanya de 16 anys i més en relació amb l'activitat econòmica, per sexe (milers de persones i %)

	4rt trimestre 2010		Variació respecte del trimestre anterior		Variació respecte del mateix trimestre de l'any anterior	
	Milers de persones	Diferència	%	Diferència	%	
TOTAL AMBDÓS SEXES	38.512,4	27	0,07	69,2	0,18	
Actius total	23.104,8	-16,7	-0,07	132,3	0,58	
Ocupats	18.408,2	-138,6	-0,75	-237,7	-1,27	
Aturats	4.696,6	121,9	2,66	370,1	8,55	
Inactius total	15.407,6	43,7	0,28	-63,1	-0,41	
TOTAL HOMES	18.835,0	7,1	0,04	1,9	0,01	
Actius total	12.754,9	-101,4	-0,79	-78,3	-0,61	
Ocupats	10.209,7	-166,5	-1,60	-230,9	-2,21	
Aturats	2.545,2	65	2,62	152,7	6,38	
Inactius total	6.080,1	108,6	1,82	80,1	1,34	
TOTAL DONES	19.677,5	19,9	0,10	67,5	0,34	

Actius total	10.349,9	84,7	0,83	210,6	2,08
Ocupats	8.198,5	27,9	0,34	-6,8	-0,08
Aturats	2.151,4	56,8	2,71	217,4	11,24
Inactius total	9.327,6	-64,8	-0,69	-143,1	-1,51

Taxes d'activitat, d'atur i d'ocupació per sexe: Illes Balears i Espanya

	4rt trimestre 2010		Diferència respecte del trimestre anterior		Diferència respecte del mateix trimestre de l'any anterior	
	Illes Balears	Espanya	Illes Balears	Espanya	Illes Balears	Espanya
AMBDÓS SEXES						
Taxa d'activitat	64,37	59,99	-3,76	-0,09	-0,12	0,23
Taxa d'atur	22,23	20,33	5,11	0,54	2,69	1,50
Taxa d'ocupació	50,06	47,80	-6,40	-0,39	-1,82	-0,70
HOMES						
Taxa d'activitat	71,36	67,72	-3,15	-0,56	-1,42	-0,42
Taxa d'atur	23,31	19,95	4,77	0,66	2,56	1,31
Taxa d'ocupació	54,73	54,21	-5,97	-0,90	-2,95	-1,23
DONES						
Taxa d'activitat	57,43	52,60	-4,36	0,38	1,22	0,90
Taxa d'atur	20,89	20,79	5,46	0,39	2,92	1,72
Taxa d'ocupació	45,43	41,66	-6,83	0,10	-0,68	-0,18

Més informació disponible al web de l'IBESTAT

- » [Enquesta de població activa](#)

Informació relacionada

- » [Aturats i demandants de lloc de feina registrats \(SOIB\)](#)

Informació metodològica

L'Enquesta de població activa (EPA) és una operació per mostreig de caràcter continu que fa l'Institut Nacional d'Estadística amb periodicitat trimestral a tot el territori espanyol. L'explotació específica que duu a terme l'IBESTAT proporciona dades sobre la població de les Illes Balears en relació amb les principals magnituds del mercat laboral, com ara l'estructura demogràfica, la qualificació del mercat laboral, el perfil dels ocupats i dels aturats, les característiques de l'ocupació o la situació laboral de les llars.

L'actualització de les dades és trimestral.

Contacte

- info@ibestat.caib.es